

**access**   
business development division

**CONFORT**<sup>®</sup>  
PLUS

L'accessibilité & la mobilité chez soi !

## Monte-escalier HomeGlide

POUR ESCALIERS DROITS



Access BDD est l'un des principaux fournisseurs européens de monte-escaliers, de plates-formes élévatrices et d'ascenseurs privés.

# Monte-escalier HomeGlide

## POUR ESCALIERS DROITS

La gamme de monte-escaliers HomeGlide offre une solution pour tous les escaliers intérieurs droits et pour tous les budgets. Le HomeGlide et le HomeGlide Extra sont installés sur les marches et non au mur, permettant à l'appareil d'être installé rapidement, facilement et avec une perturbation minimale dans votre maison.

Le HomeGlide est conçu pour se déplacer aisément le long d'un rail en aluminium, offrant un ajout attrayant, élégant et discret à votre domicile. Fabriquée en utilisant les dernières technologies, la gamme de monte-escaliers HomeGlide peut être installée dans presque tous les escaliers droits, même des escaliers aussi étroits que 740mm.

### 1 Il n'est question que de vous

Le rembourrage épais et luxueux assure un siège ferme et confortable. La couleur Sisal de son revêtement établit un ton neutre qui s'intégrera dans chaque foyer. La sellerie est également ignifuge, imperméable et facile d'entretien. Le HomeGlide fonctionne avec un joystick, facile à utiliser qui peut également être retiré pour empêcher toute utilisation non autorisée.

### 2 Compact et discret

Le design du HomeGlide est simple, robuste et, avant tout, sait satisfaire vos exigences d'accessibilité. La télécommande permet au HomeGlide de stationner soit en haut ou en bas de votre escalier, comme cela vous convient. Lorsqu'il n'est pas utilisé, le HomeGlide se replie à seulement 380mm du palier, hors du passage d'autres utilisateurs de l'escalier.

### 3 Sécurité

Votre sécurité est d'une importance primordiale pour nous. Le monte-escalier HomeGlide est certifié selon la Directive Machines 2006/42/CE et la norme EN 81-40. Pendant le déplacement, la ceinture de sécurité rétractable vous gardera en sécurité sur le monte-escalier. Si l'appareil rencontre un obstacle, il s'arrêtera automatiquement, grâce à des dispositifs de sécurité à pression sur le bloc moteur et le repose pied. Le monte-escalier fonctionne sur batterie, ce qui signifie que vous pouvez toujours l'utiliser lors d'une coupure de courant.





Le rail en aluminium du HomeGlide est de forme discrète qui assure une apparence propre et moderne.



J'adore mon monte-escalier HomeGlide ! J'avais de réelles difficultés à monter les escaliers, mais maintenant je m'assieds confortablement sur mon monte-escalier, plus de problèmes."





# Monte-escalier HomeGlide Extra

## UN EVENTAIL D'OPTIONS ET DE PLUS VALUES

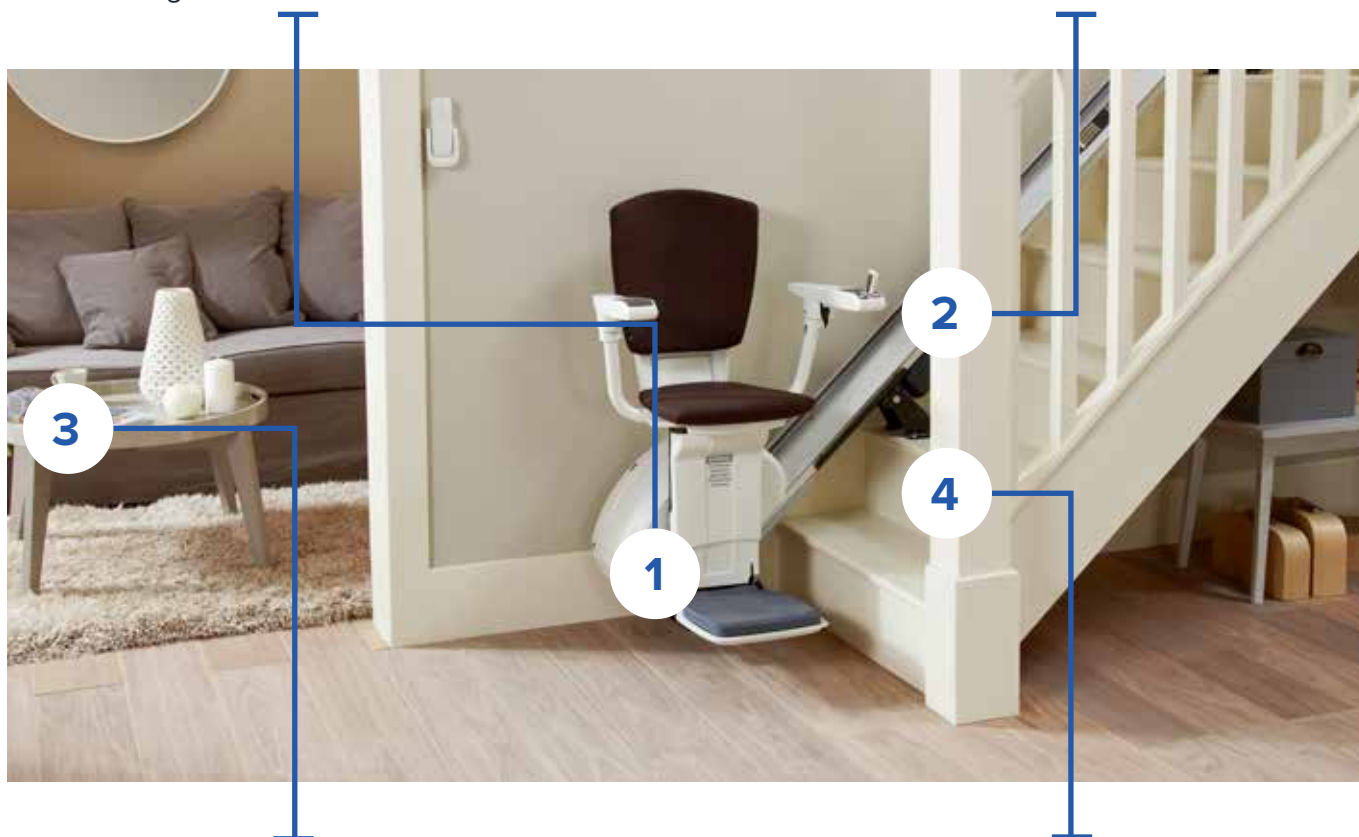
Choisir le HomeGlide Extra signifie que vous bénéficierez de toutes les caractéristiques et avantages du HomeGlide, en plus d'autres options et sélections de revêtements pour assurer une harmonie parfaite dans votre maison. Le HomeGlide Extra a prouvé être le mariage ultime du design élégant et de la fonctionnalité haute-technologie pour tout escalier droit.

### Repose-pied lié

En version standard, le HomeGlide Extra est doté d'un repose-pied lié. Cette caractéristique permet un dépliage du siège presque sans effort, puisque le repose-pied est lié au siège.

### Siège de forme ergonomique

Conçu avec des experts en ergonomie, le HomeGlide Extra utilise un siège qui influence positivement votre posture, tout en offrant un maximum de confort.



### Un grand nombre de choix

En plus de la qualité fournie en version standard, le HomeGlide Extra a un certain nombre d'options disponibles qui comprennent une large gamme de coloris de revêtements. Choisissez un revêtement de siège en tissu ou en vinyle qui s'harmonise avec le style et la décoration de votre maison.

### Confiance et sécurité

Vous devez vous sentir en toute sécurité sur votre monte-escalier. Le HomeGlide Extra est muni d'une ceinture de sécurité rétractable et peut être équipé d'accoudoirs courbés afin de vous garder en toute sécurité dans le fauteuil. Il est également possible d'installer des accoudoirs droits si vous préférez.



En standard, le HomeGlide Extra est doté d'un repose-pied lié.



# Options standards

## IL N'EST QUESTION QUE DE VOUS

Lorsque vous choisissez un monte-escalier HomeGlide, vous assurez une solution idéale pour votre escalier. Avec un rail en aluminium lisse, ce monte-escalier peut être installé sur presque tous les escaliers droits.

### Charnière motorisée automatique



Si vous avez une obstruction au pied de l'escalier, vous pouvez opter pour l'installation d'une charnière motorisée automatique. Une fois que vous avez utilisé le monte-escalier, il retournera en haut de l'escalier et la partie inférieure du rail se repliera, laissant le bas de votre escalier dégagé.

### Capacité de charge supérieure



En standard, le HomeGlide a une capacité de charge de 125 kg, en option atteignant une capacité de 146kg.

Déplacez-vous sur tous les niveaux de votre maison avec un maximum de confort et de sécurité.







# Options du HomeGlide Extra

## ENCORE PLUS DE CHOIX

Avec un choix étendu de revêtements et d'options de fonctionnalité, le HomeGlide Extra est un complément élégant et attrayant à votre maison.

### Revêtement

#### Vinyle :



Rouge



Gris




Marron



Sisal


#### Tissu :



Brun



Beige



Rouge



Choisissez des housses de siège en tissu ou en vinyle pour assurer un accord parfait avec le style de votre foyer.





## Siège pivotant motorisé et hauteur du siège réglable



Le HomeGlide Extra en version standard est muni d'un siège pivotant manuel. L'option du pivotement automatique du siège vous permet de tourner la chaise facilement au palier supérieur ou inférieur en maintenant la pression sur le joystick. Ceci permet de descendre en toute sécurité du fauteuil, car l'appareil tourne automatiquement loin de l'escalier.

Il existe quatre hauteurs de siège différentes, vous permettant de trouver la position assise la plus confortable. Le repose-pied se trouve à seulement 97mm du sol, ce qui facilite la montée et la descente du siège.

## Accoudoir

### Droit

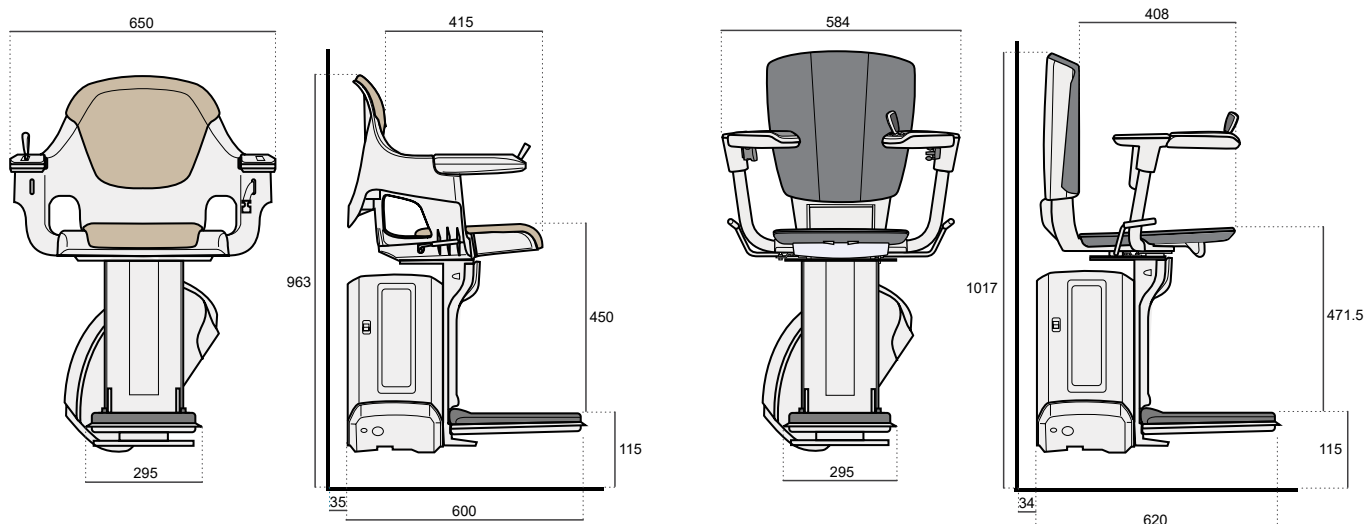


### Courbé



# Caractéristiques techniques

## CERTIFIÉ AUX NORMES EUROPÉENES EN VIGUEUR



## Spécifications

<b>Vitesse :</b>	Max 0,12 m/s
<b>Type d'entraînement :</b>	Crémaillère et pignon
<b>Puissance du moteur :</b>	280 W
<b>Capacité de charge :</b>	125 kg (en option 146 kg à 45° max.)
<b>Batteries :</b>	2 batteries de 12 V ; totale 24V
<b>Fonctionnement :</b>	Joystick en standard
<b>Inclinaison de l'escalier :</b>	28° jusqu'à 53°
<b>Certification :</b>	Directive Machines 2006/42/CE et norme de sécurité EN 81-40
<b>Arrêt automatique :</b>	Oui
<b>Repose-pied :</b>	Oui
<b>Ceinture de sécurité rétractable :</b>	Oui

# A propos de Access BDD

## 30 ANS D'EXPÉRIENCE

Depuis plus de 30 ans, Access BDD se voue à rendre la vie plus facile à ses clients privés et publics.

Fournisseur de monte-escaliers, de plates-formes élévatrices inclinées, de plates-formes élévatrices verticales et d'ascenseurs privés, Access BDD estime que la capacité de se déplacer librement ne doit pas être quelque chose que l'on tient pour acquis. Grâce à notre richesse de connaissance et d'expérience, nous sommes devenus l'un des principaux fournisseurs mondiaux de produits d'accessibilité.

Grâce à notre large éventail d'options personnalisables sur tous nos produits, vous pouvez être assuré que votre nouvel appareil sera parfaitement intégré dans votre domicile ou bâtiment.

Grâce à notre vaste patrimoine technique, nos produits sont précisément conçus pour être la référence dans notre secteur tout en se conformant à toutes les directives de sécurité en vigueur. Nos produits sont conçus pour être installés rapidement et avec un minimum de désagréments.



Mon nouveau HomeGlide est la solution idéale pour me déplacer dans ma maison, et l'ingénieur me l'a installé en seulement quelques heures – Bravo !”

**Lorsque vous choisissez un produit Access BDD, vous choisissez :**

- une entreprise leader dans son secteur avec une richesse d'expérience
- la sécurité et la fiabilité
- l'innovation technologique



Depuis plus de 30 ans, Access BDD se voue à rendre la vie plus facile à ses clients privés et publics.





Votre revendeur Access BDD est :



**CONFORT** <sup>®</sup>  
PLUS

L'accessibilité & la mobilité chez soi !

76 Via Nova   
83600 FREJUS

06 79 58 64 13 

04 89 81 38 38 

contact@confortplus-paca.fr 

www.confortplus-paca.fr 

- Monte-Escaliers • Elévateur PMR / ERP • Plateforme Elévatrice •

